
CLIPPING CIEVS FRONTEIRA DIONÍSIO CERQUEIRA Nº07 DE 07/10/2021

No sentido de aprimorar a capacidade de alerta e resposta a emergências em Saúde Pública, o CIEVS-Fronteira Dionísio Cerqueira realiza busca ativa de rumores veiculados pela mídia, por meio de um processo denominado "Clipping".

Mais da metade dos municípios brasileiros não registra mortes por Covid-19 em setembro, maior índice desde maio de 2020

Foram 3.274 cidades sem notificação de mortes no último mês, um aumento de 31,8% em relação às 2.484 de agosto. Levantamento do g1 foi realizado com dados tabulados pelo pesquisador Wesley Cota, da Universidade Federal de Viçosa.

07/10/2021 03h00 Atualizado há uma hora

Mortes no mês por município Brasil



Set/21



Mais da metade dos municípios brasileiros não registra mortes por Covid-19 em setembro

Em setembro deste ano, 58% dos municípios brasileiros não registraram mortes por Covid-19, o maior percentual desde maio de 2020. Foram 3.274 cidades sem notificação de mortes no último mês, um aumento de 31,8% em relação às 2.484 de agosto.

- a maior parte dos municípios sem mortes tem menos de 10 mil habitantes: são 1.884 nessa faixa populacional (57,5% do total)
- a cidade mais populosa sem mortes registradas em setembro de 2021 é São José de Ribamar (MA), com 179.028 habitantes
- ao todo, 13 municípios com mais de 100 mil habitantes não informaram mortes no mês
- a região Nordeste teve o maior percentual de municípios sem mortes em setembro

Ao todo, 1.249 municípios do Nordeste não notificaram mortes no último mês, o equivalente a 38% do total. No Sudeste, foram 789 sem óbitos (24% do total).

Mortes em queda

Os dados mostram que 43% dos municípios registraram queda na média diária de mortes por Covid-19 em setembro quando comparado ao mês anterior.

Ao todo, 2.389 cidades brasileiras tiveram redução na média diária de óbitos no último mês em relação a agosto.

Em 2.316 municípios, 42% do total, a média se manteve no mesmo patamar.

‘O pior já passou’

Para o epidemiologista Pedro Hallal, da Universidade Federal de Pelotas (UFPel), os dados indicam que a pandemia está chegando a uma nova etapa.

"Esse resultado sugere que o pior momento da pandemia já passou, especialmente em decorrência do avanço da campanha de vacinação no Brasil", afirma.

"No momento atual, o nosso maior inimigo é a variante Delta - se conseguirmos evitar que a variante Delta gere um novo aumento de caso, estaremos muito próximos de vencer a pandemia, caso a vacinação continue avançando."

[Vacinação contra a Covid: mais de 96 milhões estão totalmente imunizados, equivalente a 45% da população](#)

Somando a primeira, a segunda, a dose única e a dose de reforço são 246.933.212 doses aplicadas desde o começo da vacinação. São Paulo, Mato Grosso do Sul e Rio Grande do

Sul são os estados que têm mais da metade de sua população com o esquema vacinal completo.

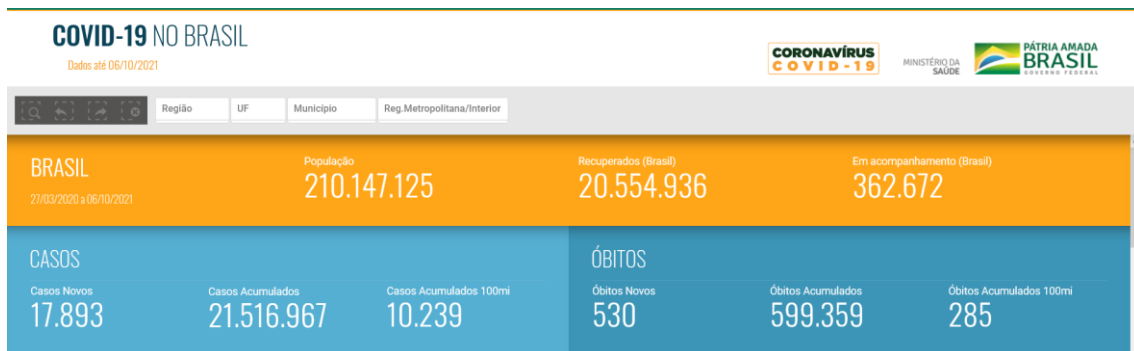
Fonte: <https://g1.globo.com/saude/coronavirus/noticia/2021>

DADOS DA COVID 19



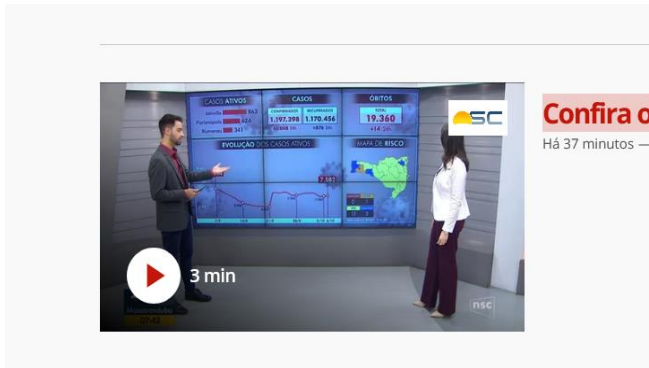
FONTE: <https://covid.saude.gov.br/>

COVID NO BRASIL EM 21 DE OUTUBRO DE 2021



Fonte: https://qsprod.saude.gov.br/extensions/covid-19_html/covid-19_html.html

[Confira os números da Covid-19 em SC](#)



<https://g1.globo.com/sc/santa-catarina/>

COVID EM DC E BARRAÇÃO EM 21 DE OUTUBRO DE 2021

COVID-19 NO BRASIL				CORONAVÍRUS COVID-19		PÁTRIA AMADA BRASIL	
Dados até 06/10/2021				MINISTÉRIO DA SAÚDE		GOVERNO FEDERAL	
Região	UF	Município	Reg. Metropolitana/Interior				
DIONÍSIO CERQUEIRA, SC				População	Recuperados (Brasil)	Em acompanhamento (Brasil)	
Interior - 27/03/2020 a 06/10/2021				15.498	20.554.936	362.672	
CASOS			ÓBITOS				
Casos Novos	Casos Acumulados	Casos Acumulados 100mi	Óbitos Novos	Óbitos Acumulados	Óbitos Acumulados 100mi		
0	2.087	13.466	0	50	323		

Fonte: https://qsprod.saude.gov.br/extensions/covid-19_html/covid-19_html.html

COVID-19 NO BRASIL				CORONAVÍRUS COVID-19		PÁTRIA AMADA BRASIL	
Dados até 06/10/2021				MINISTÉRIO DA SAÚDE		GOVERNO FEDERAL	
Região	UF	Município	Reg. Metropolitana/Interior				
BARRAÇÃO, PR				População	Recuperados (Brasil)	Em acompanhamento (Brasil)	
Interior - 27/03/2020 a 06/10/2021				10.275	20.554.936	362.672	
CASOS			ÓBITOS				
Casos Novos	Casos Acumulados	Casos Acumulados 100mi	Óbitos Novos	Óbitos Acumulados	Óbitos Acumulados 100mi		
2	1.358	13.217	1	37	360		

Fonte: https://qsprod.saude.gov.br/extensions/covid-19_html/covid-19_html.html

SITUAÇÃO DO COVID POR REGIÃO DO BRASIL

COVID-19 NO BRASIL

Dados até 06/10/2021



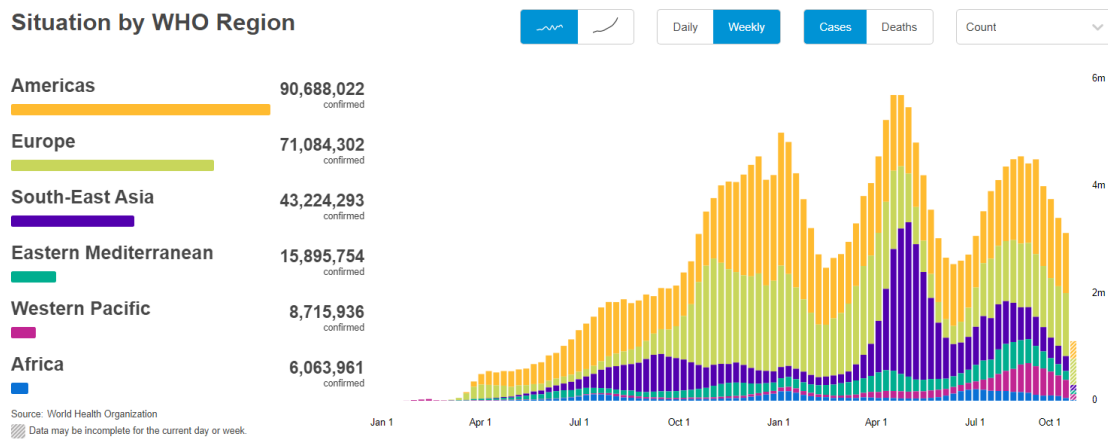
Região UF Município Reg.Metropolitana/Interior

Detalhar por
Região Estado Município Região Metropolitana Todos

Região	População	Casos Novos	Casos Acumulados	Casos Acumulados 100mi	Óbitos Novos	Óbitos Acumulados	Óbitos Acumulados 100mi
Totais	210.147.125	17.893	21.516.967	10.239	530	599.359	285
Sudeste	88.371.433	7.411	8.414.789	9.522	326	284.607	322
Sul	29.975.984	3.921	4.163.350	13.889	88	93.703	313
Nordeste	57.071.654	1.552	4.805.521	8.420	50	117.099	205
Centro-Oeste	16.297.074	4.239	2.285.569	14.024	45	57.374	352
Norte	18.430.980	770	1.847.738	10.025	21	46.576	253

Fonte: https://qsprod.saude.gov.br/extensions/covid-19_html/covid-19_html.html

Situação do COVID por continente em 07 de outubro de 2021.



Fonte: [WHO Coronavirus \(COVID-19\) Dashboard | WHO Coronavirus \(COVID-19\) Dashboard With Vaccination Data](#)

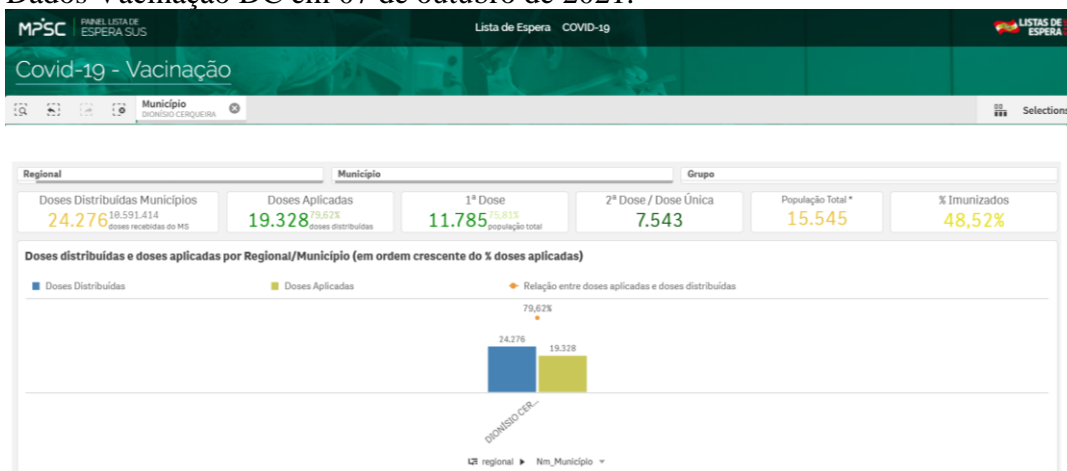
Mapa da situação de RISCO EM SC



Fonte: <http://www.coronavirus.sc.gov.br/>

VACINAÇÃO EM DIONÍSIO CERQUEIRA

Dados Vacinação DC em 07 de outubro de 2021.



Fonte: <https://bilistasdosus.mp.sc.br/extensions/Lista-Espera-SUS/>

Dados de vacinação por grupos e faixa etária em DC em 07 de outubro de 2021.

Grupo	Popul. Estimada*	Dose 1	D2/DU	D1 + D2/DU	% D1 / Popul.	% Imuniz. / Popul.
Totais	16.957	11.785	7.543	19.328	69,50%	44,48%
Trabalhadores da Saúde	297	390	326	716	131,31%	109,76%
Pessoas idosas institucionalizadas	40	0	0	0	0,00%	0,00%
Pessoas de 90 anos ou mais	60	42	42	84	70,00%	70,00%
Pessoas de 85 a 89 anos	110	82	70	152	74,55%	63,64%
Pessoas de 80 a 84 anos	229	172	164	336	75,11%	71,62%
Pessoas de 75 a 79 anos	411	291	280	571	70,80%	68,13%
Pessoas de 70 a 74 anos	512	457	454	911	89,26%	88,67%
Pessoas de 65 a 69 anos	772	648	402	1.050	83,94%	52,07%
Pessoas de 60 a 64 anos	926	904	806	1.710	97,62%	87,04%
População 18 a 59 anos - De	659	87	45	132	13,20%	6,83%
Pessoas em Situação de Rua	1	0	0	0	0,00%	0,00%
Funcionários do sistema de g	0	7	5	12	-	-
Trabalhadores da Educação	320	289	227	516	90,31%	70,94%
Força de Seg. e Salv., Seg. Pr	60	142	142	284	236,67%	236,67%
Trabalhadores portuários	0	347	309	656	-	-
Trabalhadores industriais	0	110	30	140	-	-
Caminhoneiros	111	199	159	358	179,28%	143,24%
Comorbidades	283	704	529	1.233	248,76%	186,93%
Gestantes e puérperas - Con	31	99	54	153	319,35%	174,19%
Trabalhadores da Limpeza U	0	4	4	8	-	-
Pessoas de 55 a 59 anos	953	519	451	970	54,46%	47,32%
Pessoas de 50 a 54 anos	943	462	520	982	48,99%	55,14%
Pessoas de 45 a 49 anos	960	591	518	1.109	61,56%	53,96%
Pessoas de 40 a 44 anos	960	858	555	1.413	89,38%	57,81%
Pessoas de 35 a 39 anos	1.092	734	461	1.195	67,22%	42,22%
Pessoas de 30 a 34 anos	1.157	525	440	965	45,38%	38,03%
Pessoas de 25 a 29 anos	1.200	1.259	311	1.570	104,92%	25,92%
Pessoas de 20 a 24 anos	1.154	846	182	1.028	73,31%	15,77%
Pessoas de 18 a 19 anos	3.180	400	57	457	12,58%	1,79%
Pessoas de 12 a 17 anos	536	617	0	617	115,11%	0,00%

Fonte: <https://bilistasdosus.mpsc.mp.br/extensions/Lista-Espera-SUS/>**Equipe CIEVS Fronteira
Dionísio Cerqueira SC**